



NEW HOLLAND T4

T4.75 | T4.85 | T4.95 | T4.105 | T4.115



ALTIJD PARAAT

NIEUWE T4: VERMOGEN. COMPACTE AFMETINGEN. PERFECT VOOR UW LANDBOUWBEDRIJF

De gloednieuwe T4-reeks werd ontworpen voor nog meer productiviteit op uw gemengd, veeteelt- of klein akkerbouwbedrijf. Deze reeks met 5 modellen, de natuurlijke erfgenaam van de alomgeprezen T4000-reeks, vervangt bovendien de instapmodellen van de T5000-reeks. Met een reeks luxueuze opties en krachtige motoren van 74 tot 114 pk, hebt u uw allround landbouwpartner gevonden.



MAXIMALE VEELZIJDIGHEID

De T4 is even flexibel te zijn als uzelf en kan alle landbouwtaken aan. De flexibele, volledig geïntegreerde frontheef en aftakas staan garant voor ultieme veelzijdigheid, terwijl zijn krachtige lader van deze tractor een echte allrounder maakt. Dankzij de uitstekende wendbaarheid draait u uiterst kort op het erf of het veld en rijdt u er zelfs de laagste veestallen mee binnen.



RIJPLEZIER VAN DE BOVENSTE PLANK

New Holland weet dat u vele uren achter het stuur van uw tractor doorbrengt. Daarom is hij helemaal rondom u ontworpen. De luxueuze VisionView™-cabine en Command Arc-console tillen het comfort en de ergonomie tot een nieuw niveau, dankzij het weergaloze zicht en een reeks elektronisch gestuurde bedieningen. Met het indrukwekkende achterhefvermogen tilt hij moeiteloos de zwaarste werktuigen. U kunt zelfs een ROPS-versie laten uitrusten met een FOPS-beschermingsdak!



VERMOGEN EN PRODUCTIVITEIT

Krachtige Common Rail motoren die volledig voldoen aan de strenge Tier 4A-emissienormen, bezorgen u een forse vermogenstoename tot 114 pk voor veeleisend werk. Een enorm maximumkoppel van 461 Nm, een koppelback-up van 35% en een constant maximumvermogen tussen 1900-2300 tpm, het meest voorkomende werkbereik, dragen bij tot meer productiviteit. Voeg daar nog een vermogen-gewichtsverhouding van slechts 31,6 kg/pk aan toe, en uw landbouwbedrijf bereikt een ongezien niveau.

PRAKTISCH ONDERHOUD

Als landbouwer wilt u meer tijd besteden aan het werk en minder aan de zorg voor uw tractor. U vraagt, de T4-reeks levert. Dankzij superlange onderhoudsintervallen van 600 uur, de langste in het segment, besteedt u meer tijd aan het werk en minder aan onderhoud. De dagelijkse routinecontroles worden vereenvoudigd door de opengaande motorkap uit één stuk en zijn nog simpeler dankzij de makkelijk vanop de grond te bereiken onderhoudspunten. De T4. Om u het leven nog makkelijker te maken.



EXACT WAT DE MOTORKAP VERMELDT

De prestaties van de T4-reeks zijn meteen duidelijk voor alle gebruikers. Hoe? Heel eenvoudig: ze staan op de motorkap. De eerste twee karakters 'T4' verwijzen naar de tractorcategorie en de volgende twee of drie cijfers, bijvoorbeeld '115', verwijzen naar het maximale motorvermogen (afgerond naar het dichtste veelvoud van vijf). Wat betekent dit voor u? U kunt met een gerust gemoed uw T4 aankopen, in het besef dat het vermogen perfect aan uw vereisten voldoet. Vertrouw op New Holland voor ultieme productiviteitsgemoedsrust.

STIL, COMFORTABEL EN MET EEN FANTASTISCH ZICHT

De T4 biedt comfort op maat. De luxueuze VisionView™-cabine werd rondom u ontworpen voor de ultieme bestuurderservaring. Ze is meer dan 20% groter dan de cabine van de T4000. U hebt dus alle ruimte om volop van uw werk te genieten. Panoramisch zicht gegarandeerd. Altijd. Gebogen, opengangende zijruit. De verlengde achterrauit staat garant voor kristalhelder zicht op de achterhef. Wilt u meer? U zit comfortabel met instelbare stuurkolom en dashboard die u precies plaatst zoals u wilt. U kunt zelfs een ROPS-versie kiezen met een FOPS-beschermingsdak! Uw T4. Zo persoonlijk als uzelf.



PERFECT ZICHT OP DE LADER

Voor meer comfort werd het dakluik voor hoge zichtbaarheid ontworpen voor perfect zicht op de lader, zelfs in volledig geheven positie, zonder uw hals te moeten rekken. De kleinste verduisterde strook in het segment verhoogt de productiviteit nog meer. Op de warmste dagen opent u het luik voor een betere ventilatie en trekt de geïntegreerde zonneklep naar beneden, voor bescherming tegen de sterkste zonnestralen.





EEN MODERNE ROPS VOOR MODERN LANDBOUWERK

ROPS-modellen werden ontworpen met comfort en bedieningsgemak in het achterhoofd. Ze beschikken over dezelfde ergonomische lay-out van bedieningen als de cabinemodellen en werden verbeterd met een extra duurzame afwerking, zodat ze zelfs tegen de zwaarste werkomstandigheden bestand zijn. Voor meer veiligheid tijdens het laden kunnen ze worden uitgerust met een FOPS-beschermingsdak. Een volledig opvouwbaar ROPS maakt het ook mogelijk de laagste veestallen binnen te rijden. Alle zones van uw bedrijf zijn dus toegankelijk.

WELKOM AAN BOORD

De breed openslaande deuren garanderen makkelijk in- en uitstappen. Perfect tijdens het voeren en van vee bijvoorbeeld. Links of rechts, de keuze is aan u. Beide deuren slaan volledig open voor vlotte toegang in smalle stallen. Voeg daar een supervlakke vloer en zwevende pedalen voor minder vermoeidheid aan toe, en continu comfort is uw deel.

UITSTEKENDE ZITCOMFORT

De optionele luxueuze luchtgeveerde stoel kan volledig op uw maat worden ingesteld. Voor bestuurders die uitgebreid gebruik maken van achteraan gemonteerde werktuigen, vermindert een draaiing van 15° de vermoeidheid in de hals tijdens lange werkdagen. Bovendien biedt de volwaardige rijdersstoel met veiligheids gordel optimaal comfort voor 2 volwassenen.

REGEL HET CABINEKLIMAAT

Het airconditioningsysteem is uitgerust met een tweevoudige ventilator, voor sterke prestaties in zomer en winter. U kunt tot 10 ventilatieopeningen individueel richten om de luchtstroom te controleren voor ultiem comfort of om de voorruit supersnel te ontdooien. De op de A-stijl gemonteerde bedieningen liggen perfect in de hand en kunnen intuïtief worden aangepast tijdens het rijden.

VERANDER DE NACHT IN DAG

Alle modellen zijn standaard uitgerust met een volledige reeks werklichten. U kunt deze richten naargelang de toepassing. De lichten bieden een brede lichtstrook in de donkerste hoeken van elke erf of stal. Verander de nacht in dag om het nachtwerk te verlichten. De werklichten zijn makkelijk te bedienen via een speciale schakelaar op de B-stijl.



RONDONOM U ONTWERPEN. DOOR U ONTWERPEN



De cabine werd ontworpen rondom u, de landbouwer. Hoe? U stond centraal tijdens de ontwerpfase. Alle voornaamste bedieningen werden ontwikkeld en getest met vooruitstrevende virtual reality-technieken en verfijnd met onze virtuele landbouwer Jack. Ze werden samengebracht op de Command Arc-console. Dankzij deze ergonomische cluster selecteert u de vaakst gebruikte bedieningen in één gebaar, voor superieure productiviteit en minder vermoeidheid. Voeg daar de 20% grotere cabine aan toe en u wilt er nooit meer uit!



- Stem uw snelheid precies af met het gebruiksvriendelijke handgaspedaal.

- U bedient vlot en ergonomisch tot 3 regelventielen met de speciale hendels.

- De ergonomisch geplaatste kruipversnellingshendel ligt natuurlijk in de hand.

- Selecteer vierwielaandrijving en differentieelvergrendeling eenvoudig en makkelijk met een vingervlugge schakelaar.

- De aftakas wordt positief en veilig in- en uitgeschakeld, dankzij de druk-trekschakelaar.



COMFORTABELE LADERBEDIENING

Bedien tot twee centraal gemonteerde regelventielen met de geïntegreerde joystick die u vanaf de bestuurdersstoel kunt bedienen, voor meer comfort en productiviteit. De joystick is ideaal geplaatst op de CommandArc-console voor intuïtieve bediening.



WERKEN MET MUZIEK

Een eenvoudig te bedienen radio maakt het nog makkelijker uw favoriete radiozender te kiezen tijdens het rijden, dankzij de grote, bekrachtigde knoppen. Voor muzikliefhebbers is ook een MP3-aansluiting met zakje voor de speler beschikbaar.



UW PRESTATIES IN ÉÉN OOGOPSLAG IN DE GATEN HOUDEN

De heldere en zichtbare instrumentencluster beweegt mee met de volledig in hoogte verstelbare stuurkolom, zodat u voortdurend onbelemmerd zicht hebt op alle voorname parameters. Raadpleeg de gloednieuwe, gemakkelijk af te lezen dot matrix-prestatie-monitor voor bedieningsinformatie in een oogopslag. Richting, bewerkte oppervlakte en onderhoudsinformatie zijn duidelijk aangegeven op het scherm met drie onderverdelingen.



Bescherm uw werktuigen en tractor met de aftakasschakelaar met soft-startbediening.



Dankzij de ergonomische EDC-muis hebt u trekkracht- en diepteregeling in de hand.



De geavanceerde EDC-bedieningen zijn ideaal geplaatst om daalsnelheid, hoogtebegrenzer, gevoeligheid en slip in te stellen voor uniform bewerken en maximale trekkracht.

SNEL REACTIEVERMOGEN. PRODUCTIEVE EFFICIËNTIE



COMMON RAIL. UITERAARD

De volledige T4-reeks is uitgerust met 3,4 liter Common Rail F5C-motor en van FPT Industrial die volledig voldoen aan de strenge Tier 4A-emissienormen. New Holland introduceerde Common Rail in de landbouw in 2003 en de geoptimaliseerde motoren van de T4-reeks genieten van de nieuwste generatie van deze brandstofefficiënte technologie. Deze krachtige, superstille motoren zijn ge-updated en ontwikkelen nu 75 tot 114 pk en tot 461 Nm koppel, voor gegarandeerde productiviteit. Voeg daarbij een vermogen-gewichtsverhouding van slechts 31,6 kg/pk en de T4 is uw perfecte landbouwpartner.

EFFICIËNT REACTIEVERMOGEN

Common Rail gebruikt een precisiebrandstoftechnologie voor groter reactievermogen en efficiënter brandstofverbruik. Eenvoudig gezegd: u houdt de prestaties op peil én uw brandstof facturen onder controle. Bovendien bereikt de T4 zijn maximumvermogen bij slechts 1900 tpm. Tot 2300 tpm is beschikbaar: het vaakst gebruikte werkbereik, voor meer productiviteit bij alle toepassingen, zoals aftakas en wegtransport aan hoge snelheid. Een vlakke koppelcurve doorheen het optimale werkbereik geeft uw werkflexibiliteit een extra zetje.



AANGEDREVEN DOOR FPT INDUSTRIAL

New Holland werkt niet solo inzake Tier 4A-technologie en doet een beroep op de ervaring van zijn eigen motor ontwikkelingsgroep: FPT Industrial.

Pioniers: Fiat vond in de jaren '80 de Common Rail-technologie uit en bracht ze in 1997 naar het grote publiek met de Alfa Romeo 156. Ze waren de eersten om deze techniek op landbouwmachines te installeren (TS-A-tractoren). Baanbrekend. Altijd.

Schoner: Fiat S.p.A. tekent al vijf opeenvolgende jaren voor de laagste gemiddelde CO₂-uitstoot van alle Europese autoproducenten. Schoner. Overal.

Bewezen: FPT Industrial produceerde de afgelopen vijf jaar al meer dan 125.000 F5C-motoren. Betrouwbaarheid. Bewezen.



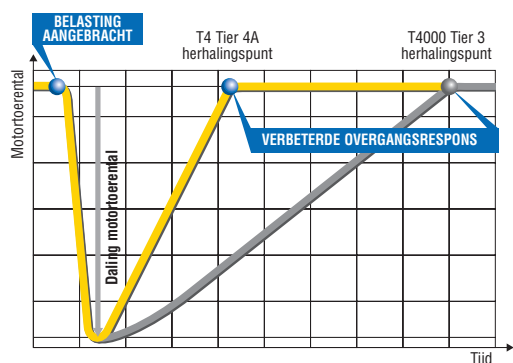
LEIDER OP VLAK VAN SCHONE ENERGIE

De hele T4-reeks maakt gebruik van gekoelde uitlaatgasrecirculatie (CEGR) voor Tier 4A-conformiteit. Dit ligt in lijn met de New Holland Tier 4A-strategie die voorziet in het gebruik van ECOBlue™ SCR-technologie op producten met hoog vermogen, en CEGR op producten met laag vermogen met minder hoge koelingseisen en waarvoor de algemene productafmetingen van vitaal belang zijn.



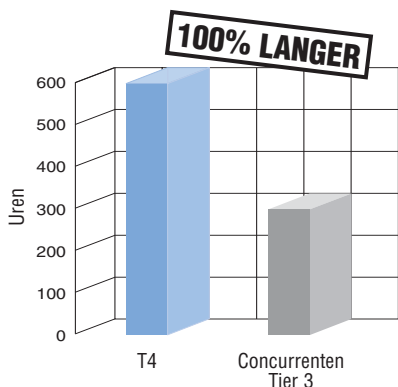
EEN LICHTE TOETS

De T4 gaat prat op een uitstekende vermogen-gewichtsverhouding van nauwelijks 31,6 kg/pk. Dus wat dacht u van een lager brandstofverbruik, omdat u geen nutteloos gewicht meesleept? Bovendien vermindert u de bodemverdichting voor een hogere opbrengst, elk jaar opnieuw.



DUURZAME PRODUCTIVITEIT IN ALLE OMSTANDIGHEDEN

Bij New Holland zijn we dol op overgangsrespons: dit is uw garantie op productiviteit. Eenvoudig gezegd: wanneer u meer vraagt, geeft uw snel reagerende motor met zijn enorme koppelback-up van 35% u meer. In de praktijk betekent dit dat u bij veeleisende omstandigheden uw rijnsnelheid en aftakastorental behoudt, bijvoorbeeld bij het balen van zwaar kuilvoer met ongelijke zwaden. Overgangsrespons. U hebt het in huis.



MEER TIJD OP HET VELD, MINDER TIJD OP HET ERF

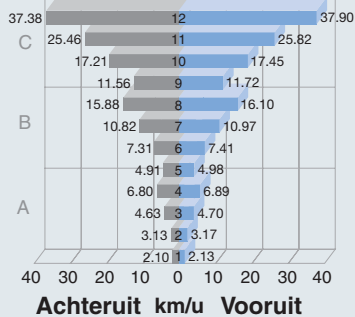
Het geavanceerde engineeringdesign staat voor minder onderhoud. Alle T4-modellen genieten van de beste New Holland onderhoudsintervallen van 600 uur en rijden op praktische standaardolie. Kies New Holland om geld te besparen en de stilstandtijd te beperken en het milieu te beschermen.

FLEXIBEL TRANSMISSIEAANBOD OP MAAT



Elke landbouwer heeft verschillende eisen. Intelligente innovatie betekent ook bewezen oplossingen aanbieden voor meer efficiëntie. Daarom kunt u, dankzij een keuze aan transmissies, kiezen voor het snelle leven of het langzaam doen. U vindt altijd de beste oplossing voor uw bedrijf.

12x12 Transmissie



PRODUCTIEVE EENVOUD

Het instapmodel van de 12x12 Synchr o Shuttle™-transmissie is verkrijgbaar op de modellen T4.75-T4.105 en biedt de traditionele robuuste bediening voor doordeweeks landbouwwerk. De mechanische omkeerinrichting maakt het mogelijk positief van richting te veranderen. Upgrade naar de 12x12 Powershuttle-transmissie om ergonomisch van richting te veranderen: met de elektrohydraulische omkeerinrichting verandert u van richting met de vingertoppen terwijl u het stuurwiel vasthoudt. Veilig en ergonomisch!

LANGZAAM RIJDEN WAS NOG NOOIT ZO PRODUCTIEF

Zowel de 20x12 Synchr o Shuttle met kruipversnelling als de 20x20 Powershuttle met kruipversnelling zijn ideaal voor gespecialiseerde bedrijven zoals groententelers. Handmatig planten of oogsten wordt kinderspel met kruipsnelheden tot 0,25 km/u en met een topsnelheid voor het transport van 40 km/u brengt u de oogst snel naar uw landbouwbedrijf voor opslag. Bovendien schakelt u de kruipversnelling in via een ergonomische hendel op de CommandArc-console.

TWEEVOUDIGE BEDIENING. UITSTEKENDE EFFICIËNTIE

De 24x24 Dual Command™-transmissie is alleen verkrijgbaar op cabinemodellen en is uitgerust met een volledige powershift met Hi-Lo-verdeler. Wanneer dit systeem onderweg wordt ingeschakeld, verhoogt ze het koppel in de wielen bij wegtransport om vertragen op heuvels te voorkomen. Bovendien is dit ideaal in veeleisende omstandigheden op het veld, aangezien ze de rijsnelheid met 15% vermindert om het beschikbare koppel tot 18% te doen stijgen. De exclusieve, ergonomische PowerClutch-knop aan de achterkant van de versnellingshendel wisselt tussen acht snelheden in drie hoofdbereiken, zonder het koppelpedaal te gebruiken. Zo bent u minder vermoeid tijdens lange werkdagen.

ERGONOMISCHE OMKERING. PRESTATIES OP MAAT

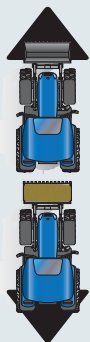
U bedient de op de stijl gemonteerde elektrohydraulische powershuttle, verkrijgbaar met Dual Command™- en Powershuttle-transmissies, zonder uw hand van het stuur te halen, voor extra veiligheid tijdens laderwerkzaamheden. U kunt het reactievermogen zelfs instellen via een ergonomisch geplaatste schakelaar op de B-stijl. Selecteer zacht voor algemeen veldwerk, medium voor standaardactiviteiten en de extra gevoelige instelling voor bijna onmiddellijke richtingveranderingen tijdens laderwerkzaamheden. Wilt u meer? U kunt de instelling zelfs wijzigen terwijl u onderweg bent.

SELECTEER DE BANDEN DIE BIJ U PASSEN

U kunt kiezen uit een brede waaier aan banden naargelang uw individuele landbouwbehoeften. De grootste 540/65R34-banden leveren een maximale trekkracht in gladde omstandigheden en uitstekend transportcomfort. Bovendien verminderen ze de grondverdichting op het veld. Voor het werk tussen de gewasrijen kiest u de 12.4R36-varianten voor een maximale bodemvrijheid, voor minder schade aan kostbare gewassen.

TWEE OF VIER, DE KEUZE IS AAN U

De complete T4-reeks kan worden uitgerust met assen voor twee- of vierwielaandrijving. Landbouwers die in veeleisende omstandigheden werken of die een grotere remkracht nodig hebben, kiezen voor een model met vierwielaandrijving. Waarom? Tijdens transport aan hoge snelheden wordt de vierwielaandrijving automatisch ingeschakeld, voor nog betere remprestaties. Het inschakelen gebeurt via een speciale, vingerbediende schakelaar op de CommandArc-console. Wanneer wendbaarheid troef is, vormt de optie met tweewielaandrijving een interessant alternatief.



MEER VEELZIJDIGHEID IN LANDBOUWTOEPASSINGEN MET FRONTHEF EN VOORLADER

New Holland beseft dat volledige integratie veel beter is dan iets wat achteraf wordt toegevoegd. Daarom is de T4 ontworpen met voorladers en fronthefinrichting in het achterhoofd. De T4 is volledig compatibel met de 500TL- en 700TL-voorladerreeksen, de perfecte combinatie voor productiviteit. Bovendien hoeft u niet langer te kiezen tussen voorlader of fronthef, want op de nieuwe T4 hebt u ze allebei.



MODELLEN	530TL	720TL	730TL
Max. hefhoogte (m)	3,7	3,4	3,7
Max. hefvermogen (kg)	1897	2000	2060
T4.75	●	○	○
T4.85	●	○	○
T4.95	○	●	○
T4.105	○	○	●
T4.115	○	○	●

● Aanbevolen ○ Optioneel



LAGE MONTAGEPUNTEN VOOR BETER ZICHT

De lage montagehaken van de lader garanderen een uitzonderlijk zicht naar voor en beneden, ongeacht indien de lader gemonteerd is of niet. Bovendien verlaagden de lage montagepunten het algemene zwaartepunt van de tractor, wat bijdraagt tot meer stabiliteit bij het transport van volle ladingen in volledig gestrekte positie.



FOPS: UW PARTNER IN VEILIGHEID

Zowel de cabineversies als de ROPS-versies met optioneel beschermingsdak bieden FOPS-(Falling Object Protection System) technologie, voor bescherming tegen vallende voorwerpen.



DE LADER NOG SNELLER VASTKOPPELEN

Werktuigen kunnen makkelijk en snel worden aangesloten dankzij de snelle koppelingstechnologie. Eén koppeling volstaat om de werktuigen veilig te bevestigen. Zo spendeert u minder tijd op het erf en meer op het veld. Hebt u uw lader altijd nodig? Druk uw bedrijfskosten door deze te verwijderen wanneer u hem niet nodig hebt. De lader beschikt namelijk over zijn eigen, ingebouwde staanders voor veilige opslag. Eén enkele snelconnector versnelt het proces nog meer.



ROBUUST DESIGN. VERHOOGDE PRODUCTIVITEIT

De New Holland 700TL-laderr reeks vormt de perfecte partner in productiviteit voor de T4-tractorreeks. Dankzij hun robuuste design bieden ze een maximaal hefvermogen van 2060 kg en een maximale hefhoogte van 3,7 m. De indrukwekkende stortheek van 59° helpt bij het makkelijk ledigen van zelfs het kleverigste materiaal.



HOU ALLES ONDER CONTROLE

De mechanische joystick van de lader is nauwkeurig op de CommandArc-console geplaatst voor een ultieme ergonomische bediening. Hij ligt natuurlijk in de hand waardoor u de lader in volledig uitgeschoven positie brengt zonder u te moeten uitrekken. Het comfort verbeteren. De productiviteit verhogen.

MULTIFUNCTIONELE FRONTHEF EN AFTAKAS VOOR MEER FLEXIBILITEIT

De in de fabriek gemonteerde fronthef kan tot 1340 kg heffen en de aftakas met 1000 toeren tellen breidt de uitstekende veelzijdigheid van deze reeks verder uit. Hooi- en veevoerklanten die met vooraan gemonteerde maaiers werken, zullen zich afvragen hoe ze het ooit hebben gedaan. De optionele, multifunctionele ondersteuning vooraan biedt vier onderling verwisselbare opties voor uitstekende veelzijdigheid: wissel eenvoudig tussen een ballastdrager vooraan, fronthef, aftakas vooraan (perfect voor gemeenten) en de luxe-combinatie fronthef-aftakas. Perfect indien uw bedrijf een nieuwe richting inslaat.



HYDRAULISCHE FLEXIBILITEIT

ONTWORPEN VOOR GEMENGDE LANDBOUWBEDRIJVEN

Een hydraulisch aanbod van het type “één maat voor allemaal” was nooit een optie voor de T4-reeks. De standaardvariant van 48 liter/minuut is uitgerust met een onderhoudspomp van 28 liter/minuut en is ideaal voor standaard landbouwtoepassingen. De MegaFlow™-optie, standaard op de modellen T4.115, levert tot 64 liter/minuut hydraulisch debiet aan de hoofdpomp. Zo hebt u het vermogen in huis om zelfs de meest veeleisende hydraulische toepassingen zoals balen wikkelen, moeiteloos af te handelen. De onderhoudspomp van 36 liter/minuut houdt het sturen licht en snel, zelfs tijdens intensief lader- en achterhefwerk.



SELECTEER HET HYDRAULISCHE PAKKET DAT U PAST

De T4-reeks is standaard uitgerust met drie hydraulische afstandsventielen achteraan, allen met individuele debietregeling. U kunt er een optionele omschakelaar aan toevoegen, wat het aantal hydraulische koppelingen op acht brengt. Twee centraal gemonteerde ventielen behoren ook tot de mogelijkheden, met een optionele derde functie, perfect voor het scherpen van hagen, laderwerk en gespecialiseerde bewerkingen. Deze ventielen worden bediend via een ergonomische, volledig geïntegreerde stuurknuppel in de cabine.




GEBRUIKSVRIENDELIJKE MECHANISCHE TREKKRACHTCONTROLE

De mechanische trekkrachtcontrole heeft haar betrouwbaarheid bewezen bij het draaien op de kopakker. Dit eenvoudige, makkelijk te bedienen systeem maakt gebruik van twee speciale hendels. Indien u het land uitgebreid aan het bewerken bent, kiest u het optionele, gelauwerde Lift-O-Matic™ Plus-systeem. Eén hendel brengt uw werktuig telkens terug op de vooraf ingestelde diepte.



ACHTERHEF MET HOOG VERMOGEN

Het hefvermogen achteraan, gemeten aan de kogeluiteinden, is op de nieuwe T4-r eeks met 20% verhoogd tot een indrukwekkende 3884 kg. Kortom: uw T4 is meer dan in staat om de allerswaarste werktuigen moeiteloos te heffen.



AFTAKAS: KEUZE EN SOFT START

U kunt kiezen uit een brede waaier aftakastopties met de ergonomische hendel rechts van de bestuurder. 540, 1000 en 540 ECO, bereikt op motor toerentallen van slechts 1900 tpm, voor lager brandstofverbruik en een fluisterstille bediening in de cabine zijn beschikbaar. De aftakas met soft start schakelt u in met de daar toevoorzene schakelaar op de Command Ar c-console. Hij helpt zowel de tractor als het werktuig te beschermen tegen plotse schokbelastingen. ROPS-modellen met mechanische transmissies zijn alleen uitgerust met een mechanische inschakeling van de aftakas.

ACCURATE ELEKTRONISCHE DIEPTECONTROLE

De ergonomische EDC-muis bevindt zich perfect onder de rechterhand en biedt bediening met één hand. Controleer de hoogte en diepte van de hef telkens opnieuw voor een uniform veld. Dankzij de knop om de hef snel omhoog en omlaag te brengen, zet u een werktuig nog sneller en makkelijker opnieuw aan het werk na het draaien op de kopakker. Hierdoor versnelt u de bewerking voor meer productiviteit. U kunt de instellingen ook fijn afstellen met de daartoe voorziene draaiknoppen, rechts van de bestuurder.

360°:T4

De nieuwe T4 is ontworpen voor ultiem dagelijks onderhoudsgemak. Alle onderhoudspunten zijn makkelijk te bereiken vanop de grond en de superlange onderhoudsintervallen van 600 uur zorgen ervoor dat deze tractoren meer tijd doorbrengen in hun natuurlijke omgeving: het veld.



Vul de wisser bij via de achterraut.

Controleer de motorolie en hydraulische olie zonder de motorkap te openen, voor snellere controle en eenvoudiger onderhoud.

Een afsluitbare motorkap uit één stuk gaat wijd open voor een makkelijk onderhoud.

Vervang of reinig de luchtfilter van de cabine door hem te verwijderen en uit de makkelijk bereikbare positie op het spatbord.



Kies de optionele grote gereedschapskist om al uw gereedschap veilig op te bergen.

Het koelpakket glijdt uit zijn positie voor eenvoudig en efficiënt reinigen.

De cyclone luchtfilter is eenvoudig te controleren, schoon te maken of te vervangen, gereedschap is overbodig.

Vul de afsluitbare brandstoftank van 115 liter vanop de grond.



GELEIDING: UW OPLOSSING VOOR PRECISIELANDBOUW

De FM-750 is uw antwoord op precisielandbouw. Dit systeem is uitgerust met een hogedefinitie scherm en u kunt ook de ingebouwde GPS en GLONASS-ontvangers gebruiken voor bewerkingen zoals het verspreiden van meststoffen via de rijgeleidingsfunctie. Het systeem is makkelijk op te zetten en te bedienen en u kunt de gegevens in een handomdraai naar uw PC omzetten dankzij de USB-poort.



FINANCIERING OP MAAT VAN UW BEDRIJF

CNH Industrial Capital, de financiële dienstenonderneming van New Holland, heeft een goede naam en faam in de landbouwsector.

Advies en financieringspakketten op maat van uw specifieke behoeften zijn er beschikbaar.

Dankzij CNH Industrial Capital geniet u van de gemoedsrust van het werken met een financieringsbedrijf dat zich in landbouw specialiseert.

OPGELEID OM U ZO GOED MOGELIJK TE HELPEN

De technici van uw New Holland dealer krijgen regelmatig bijscholing. Deze scholingen gebeuren zowel via online cursussen als door middel van intensieve lessen in klasverband. Deze moderne aanpak garandeert dat uw dealer steeds de nodige capaciteiten heeft om de nieuwste en meest geavanceerde New Holland producten te onderhouden.

SERVICE PLUS – BLIJVEND VERTROUWEN

De Service Plus dekking van Covéa Fleet biedt eigenaars van New Holland landbouwmachines een aanvullende verzekering na het verstrijken van de contractuele garantie van de fabrikant. Vraag meer uitleg aan uw dealer.

Algemene voorwaarden zijn van toepassing.



DOOR DE DEALER GEÏNSTALLEERDE ACCESSOIRES

Een ruim assortiment van goedgekeurde onderdelen voor maximale tractorprestaties in alle omstandigheden, kunnen door uw dealer worden geleverd en geïnstalleerd.



WWW.NEWHOLLANDSTYLE.COM

Wilt u dat New Holland deel uitmaakt van uw dagelijks leven? Blader dan door het uitgebreide aanbod op www.newhollandstyle.com. U vindt er talloze producten, zoals onder meer duurzame werkkledij en een selectie schaalmodellen. New Holland. Even persoonlijk als uzelf.

MODELLEN	T4.75	T4.85	T4.95	T4.105	T4.115
Motor*	F5C	F5C	F5C	F5C	F5C
Aantal cilinders / Aanzuiging / Kleppen / Emissieniveau	4/T/2/Tier 4A	4/T/2/Tier 4A	4/T/2/Tier 4A	4/T/2/Tier 4A	4/T/2/Tier 4A
Brandstofsysteem - Common rail onder hoge druk	●	●	●	●	●
Inhoud (cm ³)	3400	3400	3400	3400	3400
Goedgekeurde biodieselmix	B20**	B20**	B20**	B20**	B20**
Max. vermogen - ISO TR14396- ECE R120 (kW/pk)	55/75	63/86	73/99	79/107	84/114
Nominaal vermogen - ISO TR14396- ECE R120 (kW/pk)	55/75	63/86	73/99	79/107	85/114
Nominaal motortoerental (tpm)	2300	2300	2300	2300	2300
Max. koppel - ISO TR14396 (Nm)	309@1500	351@1500	407@1500	444@1500	461@1500
Koppelstijging (%)	35	34	34	35	32
Horizontale uitlaat / Verticale uitlaat	● / ○	● / ○	● / ○	● / ○	● / ○
Inhoud dieseltank (liter)	115	115	115	115	115
Onderhoudsinterval (uren)	600	600	600	600	600
Synchro Shuttle™-transmissie (30 km/u / 40 km/u)	●	●	●	●	–
Aantal versnellingen (VxA)	12x12	12x12	12x12	12x12	–
Minimumsnelheid (30 km/u / 40 km/u) (km/u)	1,73 / 2,06	1,73 / 2,06	1,73 / 2,06	1,73 / 2,06	–
Versnellingen in werkbereik van 4-12 km/u	4	4	4	4	–
Synchro Shuttle-transmissie [Optionele kruipversnelling (30 km/u / 40 km/u)]	○	○	○	○	–
Aantal versnellingen (VxA)	20x12	20x12	20x12	20x12	–
Minimumsnelheid (30 km/u / 40 km/u) (km/u)	0,24 / 0,26	0,24 / 0,26	0,24 / 0,26	0,24 / 0,26	–
Versnellingen in werkbereik van 4-12 km/u	4	4	4	4	–
Powershuttle-transmissie (30 km/u / 40 km/u)	○	○	○	○	●
Aantal versnellingen (VxA)	12x12	12x12	12x12	12x12	12x12
Powershuttle-hendel met knop om agressiviteit in te stellen	●	●	●	●	●
Minimumsnelheid (30 km/u / 40 km/u) (km/u)	1,81 / 2,15	1,81 / 2,15	1,81 / 2,15	1,81 / 2,15	1,81 / 2,15
Versnellingen in werkbereik van 4-12 km/u	6	6	6	6	6
Powershuttle-transmissie [Optionele kruipversnelling (30 km/u / 40 km/u)]	○	○	○	○	○
Aantal versnellingen (VxA)	20x20	20x20	20x20	20x20	20x20
Powershuttle-hendel met knop om agressiviteit in te stellen	●	●	●	●	●
Minimumsnelheid (30 km/u / 40 km/u) (km/u)	0,25 / 0,30	0,25 / 0,30	0,25 / 0,30	0,25 / 0,30	0,25 / 0,30
Versnellingen in werkbereik van 4-12 km/u	6	6	6	6	6
Dual Command™-transmissie (30 km/u / 40 km/u)	○	○	○	○	○
Aantal versnellingen (VxA)	24x24	24x24	24x24	24x24	24x24
Powershuttle-hendel met knop om agressiviteit in te stellen	●	●	●	●	●
Minimumsnelheid (30 km/u / 40 km/u) (km/u)	1,59 / 1,89	1,59 / 1,89	1,59 / 1,89	1,59 / 1,89	1,59 / 1,89
PowerClutch	○	○	○	○	○
Versnellingen in werkbereik van 4-12 km/u	12	12	12	12	12
Elektrisch					
12 volt-alternator (Amp)	120	120	120	120	120
Standaardbatterijvermogen (CCA / Ah)	800 / 100	800 / 100	961 / 132	962 / 132	962 / 132
Assen					
2WD vooras	●	●	●	●	●
4WD vooras	○	○	○	○	○
Stuurhoek 2WD / 4WD (°)	55 / 55	55 / 55	55 / 55	55 / 55	55 / 55
Draaicirkel 2WD / 4WD (mm)	3350 / 5300	3350 / 5300	3350 / 5300	3350 / 5300	3350 / 5300
Dynamische spatborden vooraan	○	○	○	○	○
Elektrohydraulische inschakeling 4WD	●	●	●	●	●
Differentieelvergrendeling met beperkte slip vooraan	●	●	●	●	●
Elektrohydraulische inschakeling differentieelvergrendeling	○	○	○	○	○
Hydrauliek					
Standaardhoofdpomp debiet / druk @ 2300 tpm (Lpm / Bar)	48 / 190	48 / 190	48 / 190	48 / 190	–
Optionele MegaFlow™-pomp debiet / druk @ 2300 tpm (Lpm / Bar)	64 / 190	64 / 190	64 / 190	64 / 190	64 / 190
Standaardonderhoudspomp debiet / druk @ 2300 tpm (Lpm / Bar)	28 / 170	28 / 170	28 / 170	28 / 170	–
Optionele MegaFlow™-onderhoudspomp debiet / druk @ 2300 tpm (Lpm / Bar)	36 / 170	36 / 170	36 / 170	36 / 170	36 / 170
Lift-O-Matic™ Plus-systeem (MDC)**	●	●	●	●	●
Electronic Draft Control (EDC)***	○	○	○	○	○
Regelventielen					
Type	Luxe	Luxe	Luxe	Luxe	Luxe
Max. aantal ventielen achteraan / omschakelaar / uitgangen	3 / 1 / 8	3 / 1 / 8	3 / 1 / 8	3 / 1 / 8	3 / 1 / 8
Max. aantal centraal gemonteerde kleppen / uitgangen	2 / 4	2 / 4	2 / 4	2 / 4	2 / 4
Centraal gemonteerde joystick	○	○	○	○	○
Hefinrichting					
Categorie achterhef	2	2	2	2	2
Max. hefvermogen aan kogeluiteinden (kg)	3884	3884	3885	3886	3886
Max. hefvermogen doorheen het bereik (610 mm achter kogeluiteinden) (kg)	2804	2804	2804	2804	2804
Max. hefvermogen hef aan kogeluiteinden (doorheen het bereik) (kg)	1670	1670	1670	1670	1670
Voorlader klaar	○	○	○	○	○
Geïntegreerde stuurknuppel lader	○	○	○	○	○
Aftakas					
Mechanische inschakeling aftakas	●	●	●	●	●
Elektrohydraulische inschakeling aftakas****	○	○	○	○	○
Soft Start-inschakeling aftakas*****	●	●	●	●	●

MODELLEN		T4.75	T4.85	T4.95	T4.105	T4.115
Aftakas						
Motoroerental bij: 540		1938	1938	1938	1938	–
540 / 540E*****		1938/1535	1938/1535	1938/1535	1938/1535	–
540 / 1000		1938/1926	1938/1926	1938/1926	1938/1926	1938/1926
540 / 540E / 1000		1938/1535/1926	1938/1535/1926	1938/1535/1926	1938/1535/1926	1938/1535/1926
Rijafhankelijk		○	○	○	○	○
Frontaftakas (1000 tpm)		○	○	○	○	○
Remmen						
Hydraulische remmen voor aanhangwagens		○	○	○	○	○
Optionele pneumatische tractorremmen		○	○	○	○	○
Cabine						
Zwevend platform met achteraan gemonteerde opklapbare ROPS		○	○	○	○	○
Optioneel FOPS-beschermingsdak voor ROPS		○	○	○	○	○
Luxueuze VisionView™-cabine met FOPS - OESO Code 10 Niveau 1		●	●	●	●	●
Luxueuze VisionView™-cabine categorie niveau - EN 15695		2	2	2	2	2
Dakluik voor superieur zicht		○	○	○	○	○
Opeengaande voorruit		○	○	○	○	○
Achterrauwisner / -sproeier		○	○	○	○	○
Standaard luchtgeveerde stoel met veiligheidsgordel		●	●	●	●	●
Luxueuze luchtgeveerde stoel met 15° draaiing met veiligheidsgordel		○	○	○	○	○
Bijrijdersstoel met veiligheidsgordel		○	○	○	○	○
Kantelbare stuurkolom		○	○	○	○	○
Airconditioning		○	○	○	○	○
Luchtrecirculatiefilters		●	●	●	●	●
MP3-radio (met externe aansluiting)		○	○	○	○	○
Telescopische veiligheidsspiegels		○	○	○	○	○
Op het spatbord gemonteerde externe bedieningen aftakas & hefinriching***		○	○	○	○	○
Prestatiebeeldscherm met verbeterd toetsenbord en ISO 11786-connector		○	○	○	○	○
Bevestigingshaak beeldscherm in cabine		○	○	○	○	○
Optimaal geluidsniveau voor luxueuze VisionView™-cabine - 77/311EEG (dBA)		76				
In de fabriek gemonteerde zwaailichten (1 / 2)		○	○	○	○	○
Gewichten						
Minimaal onbelaste gewichten / verzendgewichten:						
2WD / 4WD vooras met ROPS	(kg)	3070 / 3380	3070 / 3380	3070 / 3380	3070 / 3380	3070 / 3380
2WD / 4WD vooras met cabine	(kg)	3290 / 3600	3290 / 3600	3290 / 3600	3290 / 3600	3290 / 3600
2WD max. toegelaten gewicht bij 30 km/u	(kg)	5300	5300	5300	5300	5300
4WD max. toegelaten gewicht bij 40 km/u	(kg)	6200	6200	6200	6200	6200

● Standaard ○ Optioneel – Niet beschikbaar * Ontwikkeld door FPT Industrial ** Enkel Synchro Shuttle™- en Powershuttle-modellen *** Enkel Dual Command™-modellen
 **** Exclusief ROPS- en Synchro Shuttle™-modellen ***** Exclusief Synchro Shuttle™-modellen ***** Enkel ROPS- en Synchro Shuttle™-modellen



AFMETINGEN

Met achterbanden*****		420/85R30	420/85R34	540/65R34
A Totale lengte incl. gewichtendrager en liftarmen	(mm)	4049	4049	4049
B Minimumbreedte	(mm)	1947	1951	2169
C Hoogte vanaf centrum van de achteras tot bovenkant ROPS	(mm)	1987	1987	1987
Hoogte vanaf centrum van de achteras tot bovenkant opgeklapte ROPS	(mm)	1338	1338	1338
Hoogte vanaf centrum van de achteras tot bovenkant cabine	(mm)	1859	1859	1859
D Min. totale hoogte tot cabinedak	(mm)	2559	2609	2609
E Wielbasis (2WD vooras / 4WD vooras)	(mm)	2316 / 2258	2316 / 2258	2316 / 2258
F Spoorbreedte (min. / max.)	(mm)	1527 / 1927	1531 / 1931	1629 / 1931
G Bodemvrijheid	(mm)	428	478	478

***** Beschikbare achterbanden behalve deze vermeld: 320/85R32, 420/70R30, 420/85R30, 480/70R30, 460/85R30, 420/85R34, 480/70R34

NEW HOLLAND TOP SERVICE: KLANTENONDERSTEUNING EN -INFORMATIE



TOPBESCHIKBAARHEID

We zijn er altijd voor u: 24 uur per dag, 7 dagen per week, heel het jaar door! Welke informatie u ook nodig hebt, wat uw probleem of vraag ook is, u hoeft enkel het gratis nummer* van de New Holland Top Service te bellen.

TOPSNELHEID

Supersnelle levering van onderdelen: wanneer u ze nodig hebt, waar u ze nodig hebt!

TOPPRIORITEIT

Snelle oplossingen tijdens het seizoen: omdat uw oogst niet kan wachten!

TOPEVREDENHEID

Wij zoeken de oplossing die u nodig hebt, volgen ze op en houden u op de hoogte: tot u 100% tevreden bent!



TOP SERVICE
00800 64 111 111

* Wanneer nodig kunt u New Holland Top Service contacteren op het nummer **00800 64 111 111**, 24 uur op 24, 7 dagen op 7, het hele jaar door, gratis vanaf een vaste lijn. Vanaf een mobiele telefoon kunt u New Holland Top Service bereiken op het volgende nummer: **02 2006116**. Telefoneren vanaf een mobiele lijn zal niet gratis zijn, maar gebeurt voor eigen rekening. Voor informatie in verband met het prijstarief neemt u best vooraf contact op met uw provider.

Raadpleeg voor meer details uw New Holland-dealer!



DE SPECIALIST VOOR UW SUCCES

BIJ UW DEALER

Bezoek onze website: www.newholland.com

De gegevens in dit drukwerk dienen als puur informatief beschouwd te worden; productwijzigingen door de fabrikant zijn mogelijk zonder voorafgaande kennisgeving. Het is mogelijk dat de tekeningen en foto's modellen tonen die uitsluitend in het buitenland verkrijgbaar zijn, of extra uitrustingen die niet tot het standaardmodel behoren. Voor meer informatie verwijzen wij u naar onze verkooppunten. Gepubliceerd door New Holland Brand Communications. Bts Adv. - Gedrukt in Italië - 02/14 - TP01 - (Turijn) - **130007/NLO**

New Holland met

